

受注生産品

(電動式)

クレディ ホップ1型/ワイド1型



材質	アルミ形材
	カラー
	BK SC BZ
	ブラックや消し ステン カラー ブロンズ

ダウンロードサービス	CAD
	画像
	取説
	梱包価格

ラクに開閉できる省スペース設計のはね上げ式ゲート。



ブルームホップ

クレディホップ

ホップゲート

ステン カラー(標準高・袖門扉付タイプ・手動式・07-2910サイズ)

(格子ピッチ 33.3mm)

価格表

本体高さ:1,000mm、有効高さ(手動式):標準高1,765mm、ハイレーフ2,100mm
有効高さ(電動式):標準高1,685mm、ハイレーフ2,072mm

□□内(カラーコード) / BK・SC・BZ

品名	型式コード (H)はハイレーフ	価格		最大幅 (mm)	有効開口幅 (mm)	本体幅 (mm)	袖門扉幅 (mm)	梱包数	
		標準高	ハイレーフ						
1台用	手動式	CDH1 (H)-2610□□	222,200円	233,200円	2,700	2,426	2,600	—	3
		-2910□□	227,700円	238,700円	3,000	2,726	2,900	—	3
	電動式	CDH1 (H)-2610E-□□	402,200円	413,200円	2,689	2,471	2,600	—	3
		-2910E-□□	407,700円	418,700円	2,989	2,771	2,900	—	3
袖門扉付タイプ	手動式	CDH1 (H)-07-2610□□	297,000円	308,000円	2,700	2,426	2,600	700	6
		-07-2910□□	302,500円	313,500円	3,000	2,726	2,900	700	6
	電動式	CDH1 (H)-07-2610E-□□	477,000円	488,000円	2,689	2,471	2,600	700	6
		-07-2910E-□□	482,500円	493,500円	2,989	2,771	2,900	700	6
ワイド(2台用)	手動式	CDH1 (H)-4710□□	336,600円	347,600円	4,800	4,526	4,700	—	3
		-5310□□	348,700円	359,700円	5,400	5,126	5,300	—	3
	電動式	CDH1 (H)-4710E-□□	556,600円	567,600円	4,818	4,571	4,700	—	3
		-5310E-□□	568,700円	579,700円	5,418	5,171	5,300	—	3

オプション価格表

品名	型式コード	価格	梱包数
追加用リモコン発信機D(1台)	RC-D	12,000円	1

電装部仕様

項目	仕様
電源	単相・AC100V(50/60Hz)
定格消費出力	動作時50W以下 待機時2W

注意 ●型式コード欄が□□ → 標準品、□□ → 受注生産品です。

- 袖門扉は左右どちらにも設置可能です。(1台用)
- 電波法の規定により、リモコン電波の標準到達距離は約5mです。ただし、周囲の状況、アンテナの状況により異なります。
- 電動式は、寒冷地・多雪地域への施工はできません。
- 電気工事は電気工事店にご依頼ください。

特注 <1台用> 本体幅2,600~2,900mm(100mmピッチ) 袖門扉幅600~1,000mm(100mmピッチ)
<ワイド(2台用)> 本体幅4,700~5,300mm(100mmピッチ)

選べるラクラク開閉方式。



電動式

雨の日もリモコンで車の中から開閉できる電動式。



手動式

女性の力でもラクに開閉。ストッパー機構を備えた手動式。

商品特長

駆動部内蔵のスリムな支柱。



柱外側に壁があって 家側からは押しボも内側からメンテナ タンスイッチでもンスができます。 操作できます。

リモコン発信機D

1台用は1台付
ワイド(2台用)は2台付です。
(電動式のみ)





簡易錠 (袖門扉付)

道路側: シリンダー
家側: キー溝式
鍵の本数: 3本付

主な商品特長の紹介

住宅 638

ワイド1型

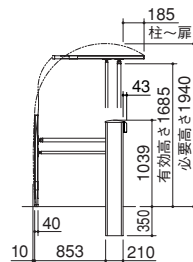
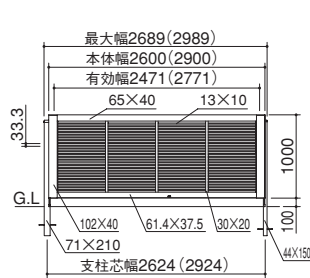


ステン カラー (標準高・手動式 4710サイズ)

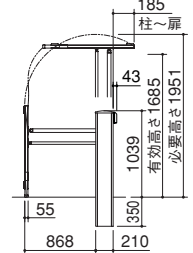

(格子ピッチ 63mm)

■据付図(単位mm)

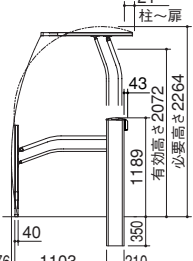
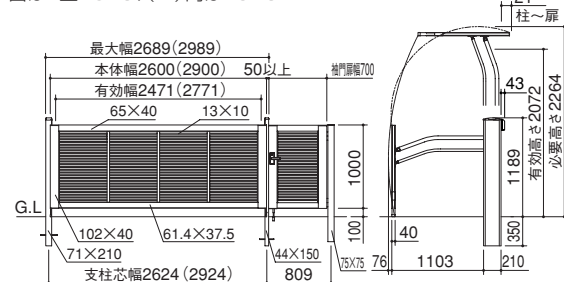
1台用 電動式 標準高 単独タイプ
図は1型2610、()内は2910



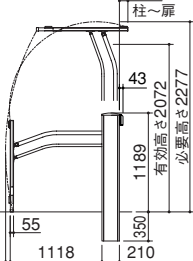

2台用 電動式 標準高
図はワイド1型4710、()内は5310



1台用 電動式 ハイルーフ 袖門扉付タイプ
図は1型2610、()内は2910



2台用 電動式 ハイルーフ
図はワイド1型4710、()内は5310



※開閉時の道路側への飛び出し寸法は、施工条件により変わる可能性があります。

表示価格には消費税および工事費は含まれておりません。

CDH○□NK

◆ 四国化成

647 住宅

ブルームホッツ

クレディホッツ

ホップゲート